

Temat: Jak z tabletu zrobić mały komputer?  
niezmiernie, 10 stycznia 2021 16:53


Zasadniczo ... tablet to rodzaj komputera

ALE ...

- 1) pisanie na ekranie jest męczące
- 2) nie ma wszystkich funkcji komputera
- 3) ma małą pamięć ...

WADY można wymienić bez końca

Jedyną zaletą można z niego zrobić mały komputer służący do pracy biurowej, odrobienia lekcji, pisania, przeglądania internetu itd



Tablet:

- 1) powinien obsługiwać OTG
- 2) mieć wejście na kartę SIM i SD
- 3) mieć Androida 6.0 lub nowszego



Spokojnie, 99% tabletów to ma.

Klawiatura:

↓  
Etui z klawiaturą  
na kablu (ok. 40zł)

↘ Klawiatura na Bluetooth  
(ok. 35zł)



CENEO.pl

Co wybrać?  
↓  
Etui najlepsze  
do transportu

↘ Klawiatura BT  
to propozycja na  
„bierko”

Karta pamięci:

- 1) Najlepiej klasy 10
- 2) Pojemność 32 GB



Rysik:

- 1) Najlepiej metalowy z wymienną końcówką
- 2) Bez zasilania

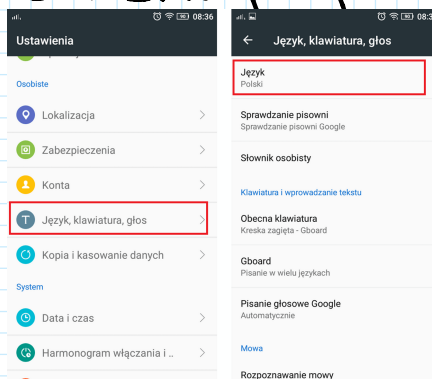
Przystępujemy do składania zestawu:

1) Parujemy klawiaturę BLUETOOTH

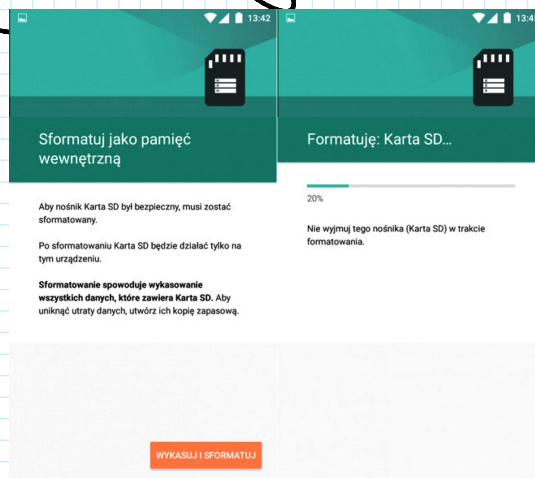
lub wpinamy tablet do etui i podłączamy kabel mikro USB do tabletu

2) Ustawiamy język wprowadzania tekstu na polski a jak nie ma to instalujemy z tej strony:

<https://sites.google.com/site/polishhardwarekbd/>



3) Instalujemy kartę pamięci i przenosimy na nią aplikacje lub nasze dane



4) Instalujemy kartę SIM lub podłączymy się do WIFI



5) Ze sklepu PLAY pobieramy i instalujemy Microsoft Launcher.




Pomoc w konfiguracji:

<https://www.centrumxp.pl/Publikacja/Instalujemy-i-konfigurujemy-Microsoft-Launcher>

6) Wybieramy MS Launcher jako domyślny motyw.

7) Instalujemy potrzebne aplikacje pakietu MS Office.



8) Pozostaje jedynie konfiguracja konta Microsoft i poczty.

Gotowe !