

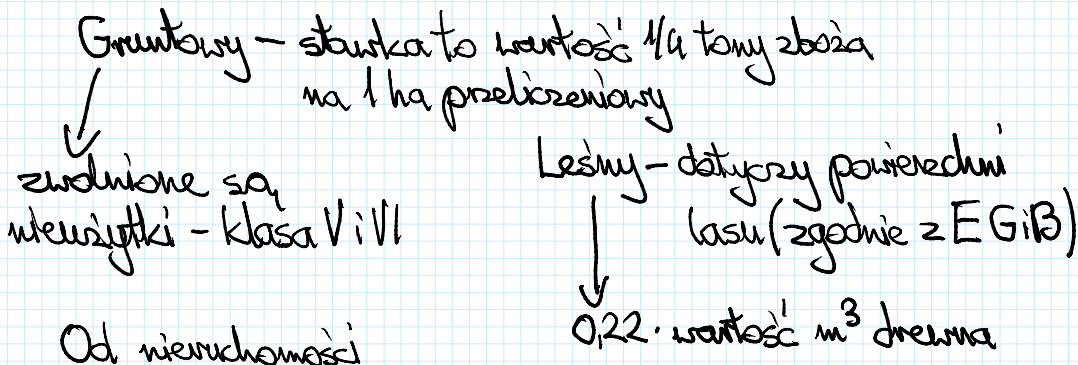


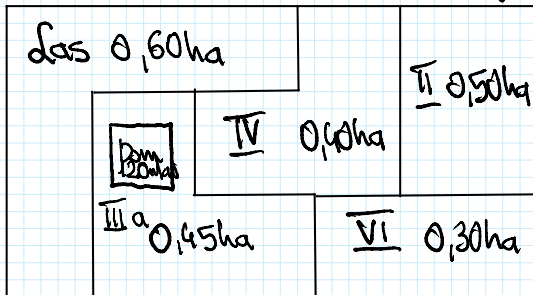
Temat: Obliczanie podatków według nakazu podatkowego

czwartek, 17 grudnia 2020 12:42



Zadanie 1

Oblicz wartość podatku w poniższym gospodarstwie.



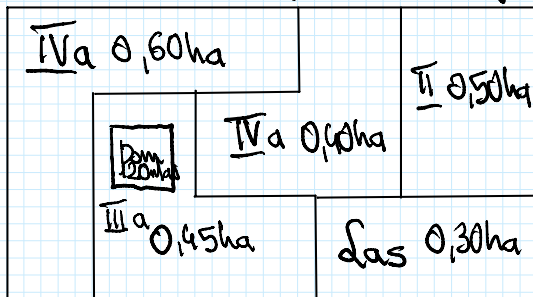
1 mkw - 1,80 zł
 1 m³ - 220 zł
 1 tona - 600 zł

Dom - 120 (mkw) · 1,80 zł = 216 (zł)
 Las - 0,6 · (0,22 · 220) = 29 (zł)
 Grunty - (0,45 + 0,4 + 0,5) · (0,25 · 600) = 1,35 · 150 = 202 (zł)
 Zwolnienia - 0,3ha

Razem: 216 + 29 + 202 = 447 zł

Zadanie 2

Oblicz wartość podatku w poniższym gospodarstwie.



1 mkw - 2,20 zł
 1 m³ - 190 zł
 1 tona - 580 zł

Dom - 120 · 2,20 zł = 264 (zł)
 Las - 0,3 · (0,22 · 190) = 13 (zł)
 Grunty - (0,5 + 0,45 + 0,4 + 0,6) · (0,25 · 580) = 1,95 · 145 = 283 (zł)
 Zwolnienia - nie ma

Razem: 264 + 13 + 283 = 560

Zadanie 3

Oblicz wartość podatku w poniższym gospodarstwie

200

Zadanie 3

Oblicz wartość podatku w poniższym gospodarstwie.

VI 0,60 ha		II 0,50 ha	
Dom 200 m ²	Las 0,40 ha		
III a 0,45 ha	Las 0,30 ha		

$$1 \text{ mkw} - 2,50 \text{ zł}$$

$$1 \text{ m}^3 - 250 \text{ zł}$$

$$1 \text{ tona} - 520 \text{ zł}$$

$$\text{Dom} - 200 \cdot 2,50 \text{ zł} = 500 \text{ zł}$$

$$\text{Las} - 0,7 \cdot (0,22 \cdot 250) = 38 \text{ zł}$$

$$\text{Grunty} - (0,45 + 0,5) \cdot (0,25 \cdot 520) = 123 \text{ zł}$$

$$\text{Zwolnienia} - 0,60 \text{ ha}$$

$$\text{Razem: } 500 + 38 + 123 = \underline{661}$$