



KROK PO KROKU

Profil ubezpieczonego

dla ubezpieczonego

ZUS

ZAKŁAD
UBEZPIECZEŃ
SPOŁECZNYCH

Panel ubezpieczonego pozwala Ci dotrzeć do informacji na Twój temat, które zgromadziliśmy na Twoim indywidualnym koncie. Gromadzimy je w związku ze zgłoszeniem Cię do ubezpieczeń społecznych przez płatników (np. pracodawcę, zleceniodawcę, członka rodziny prowadzącego działalność gospodarczą).

Aby przejść do **Panelu ubezpieczonego**, wejdź na stronę www.zus.pl, zaloguj się na swoje konto na PUE ZUS i kliknij zakładkę **[Ubezpieczony]**. Menu boczne, które prezentuje funkcjonalności panelu, jest podzielone na kategorie. Gdy klikniesz w główny przycisk menu, rozwinie się podmenu z dodatkowymi opcjami. Usługi panelu, wraz z ich krótkim opisem, są również w oknie głównym.

The screenshot displays the 'Panel Ubezpieczonego' interface. On the left, a navigation menu is visible with 'Panel Ubezpieczonego' highlighted by a blue arrow. The main content area is divided into several sections, each with a 'Pokaż >' button:

- Moje dane:** Dane identyfikacyjne i ewidencyjne ubezpieczonego, Dane adresowe ubezpieczonego.
- Ubezpieczenia i płatnicy:** Przeglądanie okresów i rodzajów ubezpieczeń, Przeglądanie danych płatnika składek dokonującego zgłoszenia ubezpieczonego, Przeglądanie informacji o rodzaju i okresie świadczenia/przerwy w opłaceniu składek oraz kwocie wypłaconych świadczeń.
- Informacje o podstawach i składkach:** Przeglądanie podstaw wymiaru składek na ubezpieczenia emerytalne i rentowe, chorobowe, wypadkowe i zdrowotne, Przeglądanie informacji o przekroczeniu rocznej podstawy wymiaru składek na ubezpieczenia emerytalne i rentowe, Przeglądanie informacji o kwotach składek należnych i opłaconych, Przeglądanie kwot przychodu wypłaconego w danym.
- Rodzina 500+:** Program Rodzina 500+ to nieopodatkowane 500 zł miesięcznie na każde dziecko, bez dodatkowych warunków, Złóż wniosek o świadczenie wychowawcze.
- Stan konta ubezpieczonego:** Przeglądanie informacji dotyczących kapitału początkowego, Przeglądanie informacji o stanie konta ubezpieczonego po waloryzacji.
- Dobry Start:** Program "Dobry Start" to inwestycja w edukację polskich dzieci, To 300 zł jednorazowego wsparcia dla wszystkich uczniów rozpoczynających rok szkolny. Rodziny otrzymają je bez względu na dochód, Złóż wniosek o świadczenie Dobry Start.
- Dane o ubezpieczeniu zdrowotnym:** Przeglądanie danych o przynależności do NFZ, Przeglądanie danych o członkach rodziny zgłoszonych do ubezpieczenia zdrowotnego.
- Subkonto:** Przeglądanie składek przekazanych na subkonto.

MOJE DANE

W zakładce **[Moje dane]** wyświetlają się Twoje dane identyfikacyjno-ewidencyjne oraz adresowe. Jeśli zauważysz, że dane są błędne, poinformuj swojego płatnika (np. pracodawcę), aby przesłał do nas odpowiedni dokument korygujący. Samodzielnie możesz zmienić swoje dane tylko wtedy, gdy nie jesteś zgłoszony do ubezpieczeń przez płatnika. W takiej sytuacji wypełnij i wyślij odpowiedni wniosek. Możesz to zrobić, jeśli klikniesz przycisk **[Zgłoszenie zmiany danych]**.

The screenshot shows the ZUS portal interface. At the top, there's a navigation bar with 'ZUS' logo, 'Jesteś zalogowany jako:', and utility links like 'Zadaj pytanie ZUS', 'Kontakt z COT', and 'Skype z COT'. Below this is a secondary navigation bar with 'Ogólny', 'Ubezpieczony', 'Świadczeniobiorca', 'Płatnik', and 'ePłatnik'. The main content area is titled 'MOJE DANE' and contains several sections: 'Dane identyfikacyjno-ewidencyjne' (personal data), 'Dane adresowe' (address), and 'Zameldowania' (residence). The 'Moje dane' menu item in the left sidebar is highlighted with a blue arrow.

Ważne!

Aby wysłać wniosek elektronicznie, musisz go podpisać profilem zaufanym lub kwalifikowanym podpisem elektronicznym.

UBEZPIECZENIA I PŁATNICZY

W zakładce **[Ubezpieczenia i płatnicy]** znajdują się aktualne dane dotyczące:

- okresów i rodzajów ubezpieczeń, do których zostałeś zgłoszony,
- płatników składek, którzy zgłosili Cię do ubezpieczeń,
- rodzaju i okresu wypłaty świadczenia albo przerwy w opłacaniu składek oraz kwocie wypłaconych świadczeń.

Aby sprawdzić dane ubezpieczenia, kliknij przycisk **[Szczegóły]**. Zobaczysz kod tytułu ubezpieczenia, z którym zostałeś zgłoszony, oraz rodzaje ubezpieczeń.

Jeśli chcesz sprawdzić, jakie wypłaty świadczeń dostałeś w okresie wybranego ubezpieczenia, oraz przejrzeć informacje o przerwach w opłacaniu składek w tym okresie, wybierz przycisk **[Świadczenia i przerwy]**.

Dane swojego płatnika możesz podejrzeć, gdy wybierzesz opcję **[Dane płatnika]**.

The screenshot shows the ZUS portal interface. On the left, there is a sidebar menu with various options. A blue arrow points to the 'Ubezpieczenia i płatnicy' option. The main content area displays a table of insurance periods. The table has columns for 'Okres ubezpieczenia zgodnie ze zgłoszeniem' (with sub-columns for 'od' and 'do'), 'Tytuł ubezpieczenia (kod)', and 'Płatnik'. A row is visible for the date 2016-09-05, with the title 'pracownik podlegający ubezpieczeniom społecznym i ubezpieczeniu zdrowotnemu (0110)'. Below the table, there are navigation controls and buttons for 'Szczegóły', 'Świadczenia i przerwy', and 'Dane płatnika'.

Dodatkowo możesz zamówić dane archiwalne (dotyczące poprzednich okresów ubezpieczenia). Masz możliwość wydrukować informacje zawarte w tym widoku oraz zapisać je na dysku.

Jeśli interesują Cię dane dotyczące wcześniejszych okresów ubezpieczenia, kliknij **[Zamów dane archiwalne]**. Pojawi się okno **[Zapotrzebowanie na dane archiwalne]**. Wskaż interesujący Cię okres i kliknij **[Zamów]**. Zapoznaj się również z wyświetlonymi informacjami.

Zapotrzebowanie na dane archiwalne

Za okres:

-

Za rok:

Zamówione dane archiwalne będą dostępne w PUE po upływie maksymalnie 48 h. Użytkownik zostanie powiadomiony o zrealizowaniu zamówienia na dane archiwalne - otrzyma wiadomość na swoje konto w PUE (Panel ogólny/Dokumenty i wiadomości/Wiadomości). Zamówione dane archiwalne będą dostępne przez 30 dni. Po tym okresie zostaną usunięte z widoku.

Uwaga: W każdym widoku mogą być udostępniane dane archiwalne pochodzące tylko z jednego zamówienia. Jeżeli nowe zamówienie na dane archiwalne dotyczy typu danych, jaki został już zamówiony wcześniej, to zamówione wcześniej dane archiwalne zostaną usunięte z widoku, mimo że nie upłynęło jeszcze 30 dni.

Pamiętaj: zamówione dane archiwalne można zapisać na lokalny dysk w wybranym formacie.

Zamów
Rezygnuj

INFORMACJE O PODSTAWACH I SKŁADKACH

W zakładce [Informacje o podstawach i składkach] możesz sprawdzić informacje na temat:

- podstaw wymiaru składek na poszczególne ubezpieczenia,
- przekroczenia rocznej podstawy wymiaru składek na ubezpieczenia emerytalne i rentowe,
- rodzaju i kwotach składek na ubezpieczenie emerytalne.

Jeśli do ubezpieczeń zgłosili Cię różni płatnicy, możesz z rozwijanej listy [Płatnik] wybrać odpowiedniego płatnika. Prezentowane dane dotyczą bieżącego roku, ale możesz też skorzystać z rozwijanej listy [Rok], aby wskazać inny okres. Prezentowane są dane z ostatnich 12 miesięcy. Jeśli chcesz przejrzeć wcześniejsze dane, kliknij [Zamów dane archiwalne].

Informacje o podstawach i składkach *

Płatnik: Rok: 2019

Okres rozliczeniowy	Podstawa wymiaru składek na ubezpieczenia			Przekroczenie rocznej podstawy wymiaru składek na ubezpieczenia emerytalne i rentowe	Składka na ubezpieczenie emerytalne	
	emerytalne i rentowe	chorobowe i wypadkowe	zdrowotne		Rodzaj	kwota
2019/01	1 125,00 PLN	1 125,00 PLN	970,76 PLN	<input type="checkbox"/>	należna	137,47 PLN
2019/02	1 125,00 PLN	1 125,00 PLN	970,76 PLN	<input type="checkbox"/>	należna	137,47 PLN
2019/03	937,50 PLN	937,50 PLN	938,42 PLN	<input type="checkbox"/>	należna	114,56 PLN
2019/04	1 125,00 PLN	1 125,00 PLN	970,76 PLN	<input type="checkbox"/>	należna	137,47 PLN
2019/05	1 125,00 PLN	1 125,00 PLN	970,76 PLN	<input type="checkbox"/>	należna	137,47 PLN
2019/06	1 125,00 PLN	1 125,00 PLN	970,76 PLN	<input type="checkbox"/>	należna	137,47 PLN
2019/07	1 125,00 PLN	1 125,00 PLN	970,76 PLN	<input type="checkbox"/>	należna	137,47 PLN
2019/08	1 125,00 PLN	1 125,00 PLN	970,76 PLN	<input type="checkbox"/>	należna	137,47 PLN

Elementy 1 - 8 z 8 10 | 25 | 50 | 100

Zamów dane archiwalne Zapisz jako Drukowanie / podgląd

* dane o podstawach wymiaru składek / kwotach składek pochodzą z dokumentów rozliczeniowych.

W zakładce [Przychody i praca nauczycielska] znajdziesz informacje na temat:

- kwoty przychodu

The screenshot shows the ZUS portal interface. The left sidebar contains a 'Panel Ubezpieczonego' with various menu items. The main content area is titled 'INFORMACJE O PODSTAWACH I SKŁADKACH' and includes a sub-section 'Przychody i praca nauczycielska'. Under 'Kwoty przychodu', a table is displayed with the following data:

Okres rozliczeniowy	Kod tytułu ubezpieczenia	Rodzaj przychodu	Rok	Kwota
2019-01	011000	kwota przychodu wypłaconego w danym miesiącu, ale należnego za inny rok kalendarzowy, który stanowił podstawę wymiaru składki na ubezpieczenia emerytalne i rentowe	2018	100,00 PLN

Below the table, there are navigation controls for 'Elementy 1 - 1 z 1' and buttons for 'Zapisać jako' and 'Drukowanie / podgląd'. A note at the bottom states: '* dane o przychodach pochodzą z dokumentów rozliczeniowych'.

- okresu wykonywania pracy nauczycielskiej

The screenshot shows the ZUS portal interface. The left sidebar is the same as in the previous image. The main content area is titled 'INFORMACJE O PODSTAWACH I SKŁADKACH' and includes a sub-section 'Przychody i praca nauczycielska'. Under 'Okresy wykonywania pracy nauczycielskiej', a table is displayed with the following data:

Okres rozliczeniowy	Kod tytułu ubezpieczenia	Okres od	Okres do	Wymiar zajęć
2019-01	011000	2019-01-01	2019-01-31	100/100

Below the table, there are navigation controls for 'Elementy 1 - 1 z 1' and buttons for 'Zapisać jako' and 'Drukowanie / podgląd'. A note at the bottom states: '* dane o okresach wykonywania pracy nauczycielskiej pochodzą z dokumentów rozliczeniowych'.

Informacje te pochodzą z dokumentów rozliczeniowych i obejmują tylko 12 miesięcy. Nie możesz pobrać danych archiwalnych.

SUBKONTO

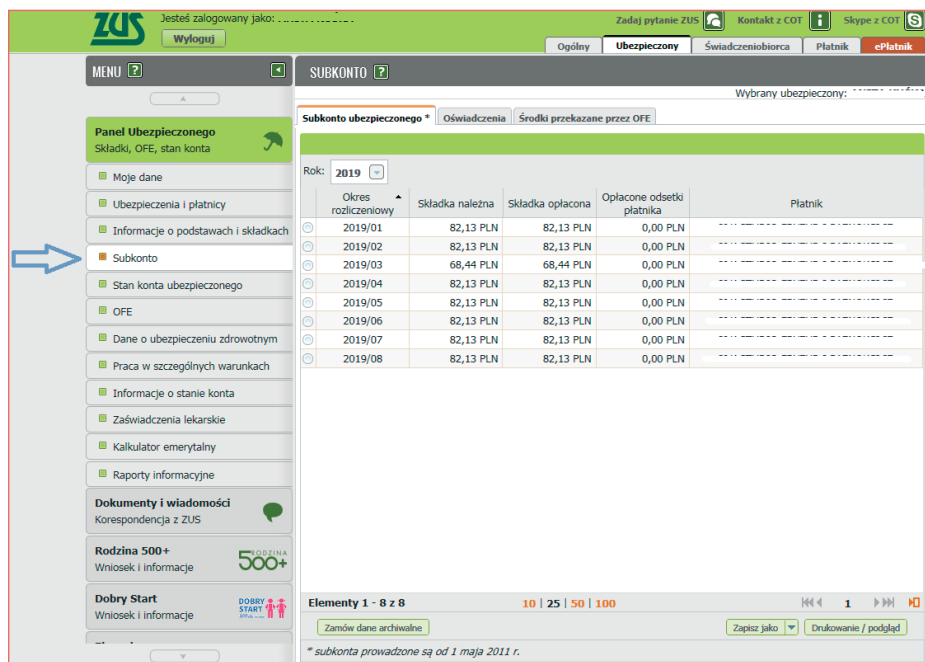
W zakładce [Subkonto] znajdziesz informacje na temat:

- subkonta,
- składek i środków przekazanych przez OFE,
- złożonych oświadczeń, które dotyczą stosunków majątkowych istniejących między Tobą a Twoim współmałżonkiem,
- wskazania osób uprawnionych do otrzymania środków zgromadzonych na Twoim subkoncie.

Domyślnie wyświetlają się dane dotyczące bieżącego roku. Możesz podejrzeć dane za poprzednie lata, jeśli skorzystasz z listy rozwijanej [Rok] albo zamówisz dane archiwalne.

Ważne!

Subkonto ubezpieczonego prowadzimy od 1 maja 2011 r.



Jesteś zalogowany jako: Zadań pytanie ZUS Kontakt z COT Skype z COT Wyloguj

Ogólny **Ubezpieczony** Świadczeniobiorca Płatnik ePłatnik

MENU SUBKONTO Wybrany ubezpieczony:

Panel Ubezpieczonego
Składki, OFE, stan konta

- Moje dane
- Ubezpieczenia i płatnicy
- Informacje o podstawach i składkach
- Subkonto**
- Stan konta ubezpieczonego
- OFE
- Dane o ubezpieczeniu zdrowotnym
- Praca w szczególnych warunkach
- Informacje o stanie konta
- Zaświadczenia lekarskie
- Kalkulator emerytalny
- Raporty informacyjne

Dokumenty i wiadomości
Korespondencja z ZUS

Rodzina 500+
Wniosek i informacje

Dobry Start
Wniosek i informacje

Subkonto ubezpieczonego * Oświadczenia Środki przekazane przez OFE

Rok: 2019

Okres rozliczeniowy	Składka należna	Składka opłacona	Opłacone odsetki płatnika	Płatnik
2019/01	82,13 PLN	82,13 PLN	0,00 PLN
2019/02	82,13 PLN	82,13 PLN	0,00 PLN
2019/03	68,44 PLN	68,44 PLN	0,00 PLN
2019/04	82,13 PLN	82,13 PLN	0,00 PLN
2019/05	82,13 PLN	82,13 PLN	0,00 PLN
2019/06	82,13 PLN	82,13 PLN	0,00 PLN
2019/07	82,13 PLN	82,13 PLN	0,00 PLN
2019/08	82,13 PLN	82,13 PLN	0,00 PLN

Elementy 1 - 8 z 8 10 | 25 | 50 | 100

Zamów dane archiwalne Zapisz jako Drukowanie / podgląd

* subkonta prowadzone są od 1 maja 2011 r.

STAN KONTA UBEZPIECZONEGO

W zakładce [Stan konta ubezpieczonego] znajdziesz informacje dotyczące kapitału początkowego oraz stanu Twojego indywidualnego konta w ZUS po ostatniej waloryzacji rocznej.

Możesz również zamówić dane archiwalne (starsze niż ostatnia waloryzacja).

The screenshot shows the ZUS portal interface. At the top, there is a navigation bar with the ZUS logo and user information. Below it, a menu on the left lists various services, with 'Stan konta ubezpieczonego' highlighted and indicated by a blue arrow. The main content area is titled 'STAN KONTA UBEZPIECZONEGO' and contains the following information:

Stan konta po waloryzacji

Waloryzacja za rok: **2018**
 Data ostatniej waloryzacji: **2019-06-03**
 Kwota zwaloryzowanego kapitału początkowego: **153 446,92 PLN**
 Kwota zwaloryzowanych składek na ubezpieczenie emerytalne: **36 328,94 PLN**
 Kwota zwaloryzowanych składek na subkonto:

UWAGA: Bieżąca waloryzacja odwołuje się do aktualnego stanu konta ubezpieczonego

Buttons: [Zamów dane archiwalne](#), [Dane archiwalne](#)

Kapitał początkowy

Kwota kapitału początkowego ustalona decyzją:
 Data decyzji:
 Typ decyzji: **decyzja o ustaleniu kapitału początkowego**
 Numer sprawy:
 Jednostka ZUS: **Oddział w Rybniku**

Buttons: [Drukowanie / podgląd](#)

OFE

W zakładce [OFE] znajdziesz informacje na temat:

- przynależności do otwartych funduszy emerytalnych (OFE),
- składek przekazanych na Twój indywidualny rachunek w OFE,
- składek zwróconych do ZUS,
- złożonych oświadczeń.

Informacje o przynależności do OFE znajdziesz w zakładce [Członkostwo w OFE]. Jeśli chcesz przejrzeć składki przekazane do OFE, wybierz przycisk [Składki przekazane do OFE]. W panelu domyślnie wyświetlają się aktualne dane dotyczące członkostwa w OFE oraz dane o składkach z ostatnich 12 miesięcy. Możesz też zamówić dane archiwalne.

Panel Ubezpieczonego
 Składki, OFE, stan konta

- Moje dane
- Ubezpieczenia i płatnicy
- Informacje o podstawach i składkach
- Subkonto
- Stan konta ubezpieczonego
- OFE**
- Dane o ubezpieczeniu zdrowotnym
- Praca w szczególnych warunkach
- Informacje o stanie konta
- Zaświadczenia lekarskie
- Kalkulator emerytalny
- Raporty informacyjne

Dokumenty i wiadomości
 Korespondencja z ZUS

Rodzina 500+
 Wniosek i informacje

Dobry Start
 Wniosek i informacje

OFE

Wybrany ubezpieczony:

Członkostwo w OFE Składki przekazane do OFE: Oświadczenia

Nazwa OFE	Data zawarcia umowy	Data rejestracji członkostwa	Status członkostwa
AXA Otwarty Fundusz Emerytalny	2011-02-21	2011-05-13	członkostwo poprawne (po rejestracji)

Elementy 1 - 1 z 1 10 | 25 | 50 | 100

Zamów dane archiwalne Zapisz jako: Drukowanie / podgląd

DANE O UBEZPIECZENIU ZDROWOTNYM

W zakładce **[Dane o ubezpieczeniu zdrowotnym]** znajdziesz informacje dotyczące Twojej przynależności do NFZ (nazwę oddziału NFZ i datę objęcia ubezpieczeniem zdrowotnym) oraz członków Twojej rodziny zgłoszonych do ubezpieczenia zdrowotnego. Po kliknięciu **[Dane członka rodziny]** możesz podejrzeć szczegóły, np. datę zgłoszenia członka Twojej rodziny do ubezpieczenia zdrowotnego.

DANE O UBEZPIECZENIU ZDROWOTNYM

Przynależność do NFZ
 Nazwa oddziału NFZ (kod): MAI-OPOLSKI OW NFZ (06R)
 Data objęcia ubezpieczeniem zdrowotnym: 1999-03-01

Lista członków rodziny zgłoszonych do ubezpieczenia zdrowotnego

Imię	Nazwisko	Polewierstwo/posiownactwo	Data urodzenia	Płatnik
...	1954-06-17	...

Elementy 1 - 1 z 1 10 | 25 | 50 | 100

Dane członka rodziny

Składki na ubezpieczenie zdrowotne

Płatnik:

Rozliczenie wpłat na składkę na ubezpieczenie zdrowotne

Data wpłaty	Okres, na który rozliczyliśmy wpłatę	Kwota, którą rozliczyliśmy na składkę na ubezpieczenie zdrowotne
...

*Dane dotyczące ubezpieczenia zdrowotnego pochodzą z dokumentów ubezpieczeniowych, które złożył Twój płatnik składek. Samo zgłoszenie nie oznacza, że masz prawo do korzystania ze świadczeń opieki zdrowotnej finansowanych ze środków publicznych.

Drukowanie / podgląd

PRACA W SZCZEGÓLNYCH WARUNKACH

Jeśli wykonywałeś pracę w szczególnych warunkach lub o szczególnym charakterze, informacje na ten temat znajdziesz w zakładce **[Praca w szczególnych warunkach]**. W tym widoku prezentowane są dane z ostatnich 3 lat.

The screenshot shows the ZUS portal interface. The left sidebar menu has 'Praca w szczególnych warunkach' highlighted with a blue arrow. The main content area is titled 'PRACA W SZCZEGÓLNYCH WARUNKACH' and contains a sub-section 'Dane pracy w szczególnych warunkach lub o szczególnym charakterze'. Below this title is a table with columns: 'Okres pracy od', 'do', 'Praca w szczególnych warunkach lub o szczególnym charakterze', 'Tytuł ubezpieczenia', and 'Wymiar czasu pracy'. The table is currently empty, displaying 'Brak elementów do wyświetlenia'.

INFORMACJA O STANIE KONTA

W zakładce **[Informacje o stanie konta]** możesz przejrzeć „Informacje o stanie konta ubezpieczonego” (IoSKU). W głównym widoku znajdziesz dane dotyczące składek oraz kapitału początkowego w informacjach za poszczególne lata. Jeśli chcesz zobaczyć szczegóły wybranej informacji, zaznacz odpowiedni rok i kliknij **[Szczegóły]**.

The screenshot shows the ZUS portal interface. The left sidebar menu has 'Informacje o stanie konta' highlighted with a blue arrow. The main content area is titled 'INFORMACJE O STANIE KONTA' and contains a sub-section 'Informacje o stanie konta ubezpieczonego w ZUS'. Below this title is a table with columns: 'Rok', 'Zwrotzone składek na ubezpieczenia emerytalne', 'Zwrotzone kapitał początkowy', 'Zwrotzone środki na subsydlonie', 'Składek odprowadzone na OFE', and 'Składek odpłacone na subsydlonie'. The table contains data for the years 2018, 2017, 2016, 2015, and 2013, 2014.

Rok	Zwrotzone składek na ubezpieczenia emerytalne	Zwrotzone kapitał początkowy	Zwrotzone środki na subsydlonie	Składek odprowadzone na OFE	Składek odpłacone na subsydlonie
2018	27 143,51 PLN	0,00 PLN	11 749,65 PLN	4 487,00 PLN	6 072,41 PLN
2017	23 482,21 PLN	0,00 PLN	9 566,00 PLN	4 487,00 PLN	4 368,02 PLN
2016	19 706,42 PLN	0,00 PLN	8 400,33 PLN	4 487,00 PLN	3 540,90 PLN
2015	16 700,97 PLN	0,00 PLN	7 032,16 PLN	4 487,00 PLN	2 406,10 PLN
2013, 2014	14 821,64 PLN	0,00 PLN	5 730,54 PLN	4 487,00 PLN	1 356,90 PLN

At the bottom of the table, there is a 'Szczegóły' button and a note: '* Więcej informacji można uzyskać w serwisie www.zus.pl'.

ZAŚWIADCZENIA LEKARSKIE

W zakładce **[Zaświadczenia lekarskie]** znajdziesz informacje o wystawionych dla Ciebie zaświadczeniach lekarskich ZUS ZLA oraz korygujących zaświadczeniach lekarskich ZUS ZLA/K. Są to dane z ostatnich 12 miesięcy.

Możesz także:

- wyświetlić druk zaświadczenia (przycisk **[Szczegóły zaświadczenia ZUS ZLA]**) oraz zaświadczenia korygującego wystawionego przez lekarza orzecznika do danego zaświadczenia (przycisk **[Szczegóły zaświadczenia ZUS ZLA/K]**),
- złożyć wniosek o zasiłek chorobowy (przycisk **[Złóż wniosek o zasiłek chorobowy]**) albo oświadczenie dla celów wypłaty zasiłku opiekuńczego (przycisk **[Złóż oświadczenie dla celów wypłaty zasiłku opiekuńczego]**),
- zamówić dane archiwalne (przycisk **[Zamów dane archiwalne]**).

Ważne!

Aby wysłać wniosek elektronicznie, musisz go podpisać profilem zaufanym lub kwalifikowanym podpisem elektronicznym.

The screenshot shows the ZUS portal interface. The left sidebar contains a menu with the following items: Panel Ubezpieczonego, Moje dane, Ubezpieczenia i płatnicy, Informacje o podstawach i składkach, Subkonto, Stan konta ubezpieczonego, OFE, Dane o ubezpieczeniu zdrowotnym, Praca w szczególnych warunkach, Informacje o stanie konta, **Zaświadczenia lekarskie** (highlighted with a blue arrow), Kalkulator emerytalny, Raporty informacyjne, Dokumenty i wiadomości, Rodzina 500+, and Dobry Start. The main content area is titled 'Zaświadczenia lekarskie' and displays a table of issued certificates.

Ser. i nr zaśw.	Data wystawienia	Okres niezdolności do pracy	Ident. lekarza	ID płatnika składek	Opieka	Hospitalizacja	Status
		od	do			od	do
-----	2019-03-05	2019-03-05	2019-03-05	-----	NIE		Wystawione
-----	2019-03-01	2019-03-01	2019-03-04	-----	NIE		Wystawione

At the bottom of the screenshot, there are navigation controls: 'Elementy 1 - 2 z 2', '10 | 25 | 50 | 100', and buttons for 'Zamów dane archiwalne', 'Zapisać jako', and 'Drukowanie / podgląd'. A footer bar contains links: 'Szczegóły zaśw. ZUS ZLA', 'Szczegóły zaśw. ZUS ZLA/K', 'Złóż wniosek o zasiłek chorobowy', and 'Złóż ośw. dla celów wypłaty zasiłku opiekuńczego'.

KALKULATOR EMERYTALNY

Zakładka **[Kalkulator emerytalny]** służy do obliczania prognozowanych wysokości emerytury. Aby je obliczyć, kliknij **[Kalkulator emerytalny]** i wybierz interesujący Cię kalkulator. Wypełnij wymagane pola i kliknij **[Oblicz]**. Pamiętaj, że prognozowana

kwota dotyczy wyłącznie składek zapisanych na koncie i subkoncie w ZUS. Więcej informacji na temat tej usługi znajdziesz w ulotce „Krok po kroku. Kalkulator emerytalny”.

KALKULATOR EMERYTALNY

Kalkulator emerytalny służy do obliczania prognozowanych wysokości świadczeń wypłacanych z ZUS. Obliczona przy pomocy kalkulatora prognozowana wysokość emerytury lub nauczycielskiego świadczenia kompensacyjnego nie może być podstawą do jakichkolwiek roszczeń.

Emerytura na nowych zasadach

Emerytura z nowego systemu, wyliczana jest na ogólnych zasadach, o których mowa w art. 24, 25, 26 ustawy z dnia 17 grudnia 1998 r. o emeryturach i rentach z Funduszu Ubezpieczeń Społecznych (Dz. U. z 2017 r. poz. 1393 z późn. zm.).

Emerytura na dotychczasowych zasadach

Emeryturę obliczając według dotychczasowych zasad, używają - po spełnieniu wymaganych warunków - ubezpieczeni urodzeni przed dniem 1 stycznia 1949 r. oraz ubezpieczeni z tzw. średniej grupy wiekowej, a więc urodzeni po dniu 31 grudnia 1948 r., a przed dniem 1 stycznia 1969 r., którzy spełnili warunki do tzw. wcześniejszej emerytury.

Nauczycielski świadczenie kompensacyjne

Kalkulator ten przeznaczony jest wyłącznie dla nauczycieli, którzy chcieli w przyszłości skorzystać ze świadczenia, o którym mowa w ustawie z dnia 22 maja 2000 r. o nauczycielskich świadczeniach kompensacyjnych (Dz. U. z 2009 r. Nr 97, poz. 800, z późn. zm.).

RAPORTY INFORMACYJNE

W zakładce [Raporty informacyjne] znajdziesz informacje z dokumentów ZUS RIA, które złożył Twój pracodawca.

RAPORTY INFORMACYJNE

Raporty informacyjne

Typ dokumentu	Data wpływu	Płatnik
Dokument pierwszorazowy		

Zapisać jako | Drukowanie / podgląd

Szczegóły

* bliższych informacji można uzyskać w serwisie www.zus.pl

Możesz sprawdzić szczegóły, takie jak:

- datę rozwiązania albo wygaśnięcia ostatniego stosunku pracy albo stosunku służbowego,
- kwotę przychodu,
- okresy pracy nauczycielskiej,
- okresy pracy w szczególnych warunkach lub w szczególnym charakterze (przed 2009 r.),
- okresy pracy w szczególnych warunkach lub o szczególnym charakterze (po 2008 r.) – emerytury pomostowe.

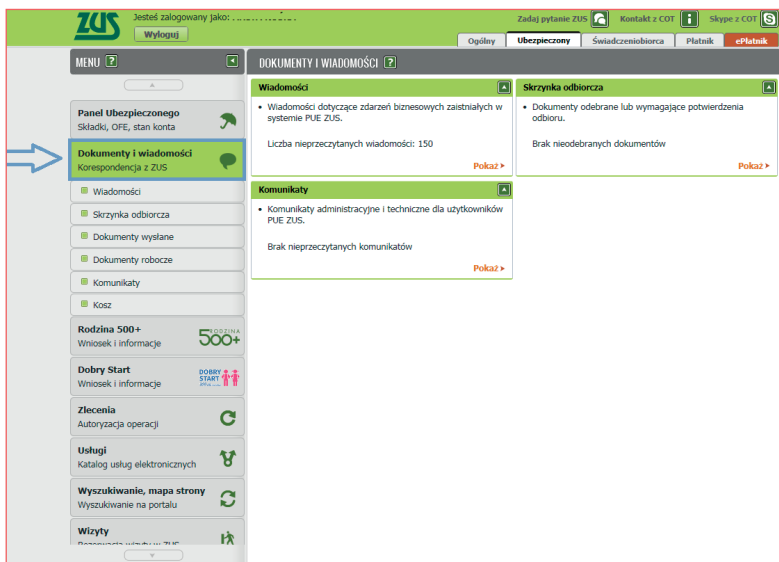
DOKUMENTY I WIADOMOŚCI

Funkcjonalność **[Dokumenty i wiadomości]** umożliwi Ci tworzenie i wysłanie wniosków do ZUS, wysłanie wiadomości oraz przegląd Twojej korespondencji elektronicznej z naszą instytucją.

Aby wysłać wniosek, kliknij **[Dokumenty robocze]**. Następnie naciśnij **[Utwórz nowy]** i wybierz z listy odpowiedni wniosek. Za pomocą komunikatów aplikacja podpowie Ci, jak postępować dalej.

Ważne!

Aby wysłać wniosek, musisz go podpisać profilem zaufanym lub kwalifikowanym podpisem elektronicznym.






WIZYTY

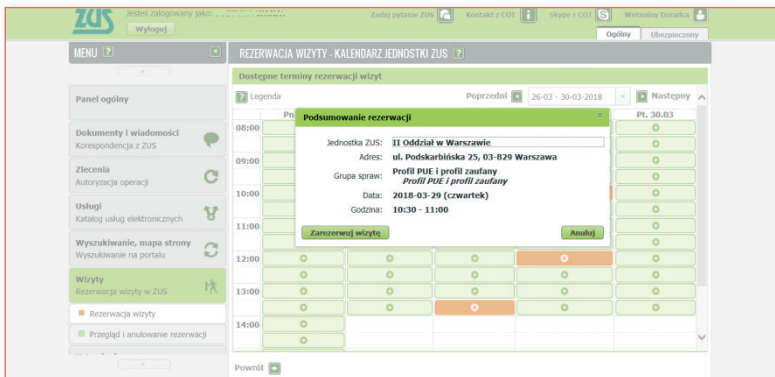
Na PUE ZUS możesz umówić się na wizytę w naszej placówce. Twoja rezerwacja jest identyfikowana loginem PUE. Kiedy przyjdiesz do naszej placówki, wprowadź swój login PUE do biletomatu systemu kolejkowego. System wskaże Ci stanowisko, przy którym Cię obsłużymy.

Aby zarezerwować wizytę, wybierz z listy naszą placówkę, do której chcesz przyjść. Domyślnie wyświetla się jednostka właściwa ze względu na Twój adres zamieszkania. Z listy rozwijanej możesz wybrać inną, dowolną placówkę. Następnie wskaż grupę spraw, której ma dotyczyć wizyta.

The screenshot shows the ZUS PUE portal interface for booking an appointment. The top navigation bar includes the ZUS logo, a login status, and links for 'Wyloguj', 'Zadaj pytanie ZUS', 'Kontakt z COT', and 'Skype z COT'. Below the navigation bar is a 'MENU' section with various service categories. The 'Wizyty' (Appointments) category is highlighted in green. The main content area is titled 'REZERWACJA WIZYTY' and contains two main sections: 'Wybierz jednostkę ZUS, w której chcesz zarezerwować wizytę' and 'Wybierz grupę spraw'. The first section has a dropdown menu showing 'Oddział w Słupsku' and an address field with 'Pl. Zwycięstwa 8, Testy, 76-200 Słupsk'. The second section has a dropdown menu showing 'Emerytury / Renty', 'Lekarz - zaświadczenia lekarskie ZUS ZLA', 'Obsługa osób mieszkających', 'Profil PUE i profil zaufany', 'Składki / Ubezpieczenia', and 'Świadczenie rehabilitacyjne'. The 'Profil PUE i profil zaufany' option is selected. A 'Dalej' button is located at the bottom right of the main content area.

System wyświetli kalendarz wybranej przez Ciebie placówki. Wolne terminy są oznaczone przyciskiem . Gdy naciśniesz ten przycisk, pojawi się okno z podsumowaniem rezerwacji. Jeśli chcesz zarezerwować wizytę w tym terminie, wybierz **[Zarezerwuj wizytę]**.

Terminy Twoich wizyt są oznaczone przyciskiem . Gdy go naciśniesz, pojawi się okno ze szczegółami rezerwacji. Termin zajęty przez innego użytkownika jest oznaczony przyciskiem . Jeśli go naciśniesz, pojawi się komunikat, że ten termin jest zajęty.



Ważne!

Wizytę możesz zarezerwować nie później niż na godzinę przed jej planowanym terminem.

www.zus.pl

Twój przewodnik po ubezpieczeniach społecznych

Blisko milion odwiedzających każdego miesiąca

Platforma Usług Elektronicznych – sprawy ubezpieczeniowe i rozliczenia przez internet

Drugi najpopularniejszy portal publiczny w Polsce

Łatwe wyszukiwanie przydatnych informacji

Elektroniczna biblioteka ZUS – ulotki, poradniki, informatory w PDF

Przyjazny dla osób z niepełnosprawnością

ZUS | ZAKŁAD
UBEZPIECZEŃ
SPOŁECZNYCH

ul. Szamocka 3, 5
01-748 Warszawa

- Platforma Usług Elektronicznych: www.zus.pl
- Centrum Obsługi Telefonicznej ZUS:
 - 22 560-16-00* dla tel. komórkowych i stacjonarnych
 - * koszt połączenia według umowy klienta z operatorem telekomunikacyjnym
 - Skype: [zus_centrum_obslugi_tel](https://www.skype.com/partners/zus_centrum_obslugi_tel)
 - e-mail: cot@zus.pl

ZUS | ZAKŁAD
UBEZPIECZEŃ
SPOŁECZNYCH